

Archipel

Tutoriel pour analyser les résultats des évaluations nationales

Renseigner l'UAI (RNE) de votre école

Accéder à l'UAI

Accéder à l'UAI



Recherche & Fiches établissement

Ce menu permet d'accéder à la page de recherche des établissements. Cette page permet ensuite d'accéder à la fiche de l'établissement sélectionné.



Multi-établissements

Ce menu permet d'exporter des indicateurs pour plusieurs établissements. Il permet, par exemple, d'accéder aux indicateurs de toutes les écoles d'une circonscription.



Agrégats

Ce menu permet de calculer des agrégats selon des zonages géographiques. Il permet, par exemple, de calculer la valeur d'un indicateur pour tous les départements sur plusieurs années.



Documentation et contact

Documentation de l'application



ATTENTION : Vous avez accès à Archipel pour vous accompagner dans l'exercice de vos missions. Les données de l'application vous sont communiquées dans le cadre de votre fonction d'agent du service public. Leur utilisation doit s'inscrire dans le respect des dispositions légales et réglementaires, avec une obligation de confidentialité. **Ainsi, la diffusion de données extraites d'Archipel par vos soins engage votre responsabilité.**

Filtres

uai

Année*

2024

Filtres pour les références

Secteur

Public x

Education prioritaire

Hors EP x

Filtres pour les niveaux

Niveaux de classe*

A. Évaluations CP

Compétences

14 options

APPLIQUER LES FILTRES



Archipel

Application de restitution et de choix d'indicateurs de pilotage des établissements et écoles

depp
Statistique publique
de l'éducation

Accueil

Recherche

Fiche d'identité

Synthèse graphique

Indicateurs

Références

Références perso

Mobilités élèves

Évaluations

Télécharger en PDF

Les résultats par compétence ne sont pas restitués lorsque moins de 5 élèves ont été évalués pour une année et un niveau de classe.

Restitutions à destination des enseignants

Vers restitutions

Ensemble

Compétences

Tableaux

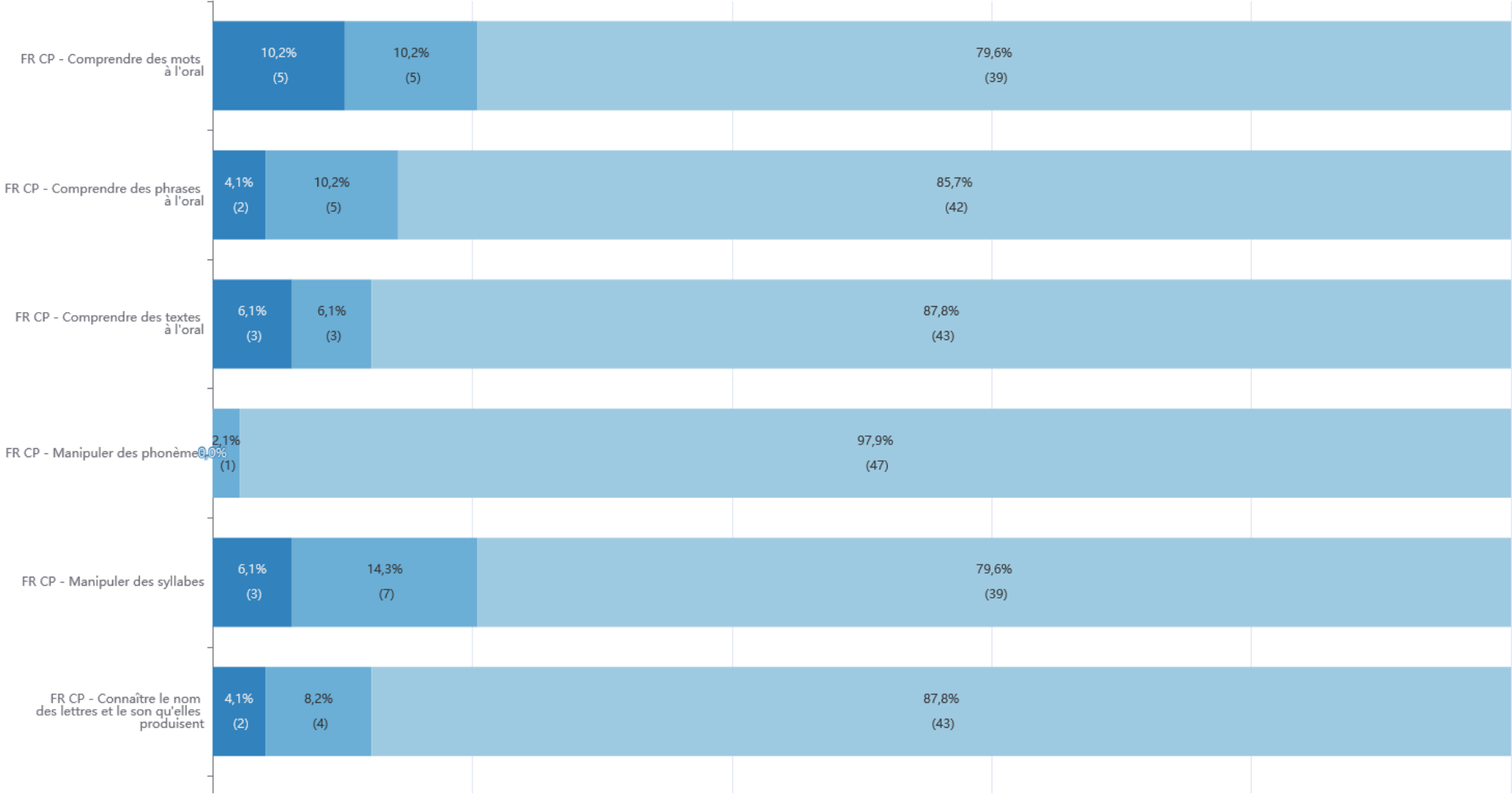
Français

Mathématiques

Rentrée 2024 - Répartition dans les groupes dans les compétences évaluées en CP en français (en %)

Filtres par année scolaire /
par niveau de classe

Cliquer sur l'onglet
« Evaluations »



Filtres

uai

Année*

Filtres pour les références

Secteur

Education prioritaire

Filtres pour les niveaux

Niveaux de classe*

Compétences

APPLIQUER LES FILTRES



Archipel

Application de restitution et de choix d'indicateurs de pilotage des établissements et écoles



Accueil Recherche Fiche d'identité Synthèse graphique Indicateurs Références Références perso Mobilités élèves Évaluations

Télécharger en PDF



Les résultats par compétence ne sont pas restitués lorsque moins de 5 élèves ont été évalués pour une année et un niveau de classe.

Restitutions à destination des enseignants

Vers restitutions

Ensemble Compétences Tableaux

Français Mathématiques

Rentrée 2024 - Répartition dans les groupes dans les compétences évaluées en CP en français (en %)

Pour analyser les résultats
(pages suivantes du diaporama)

Pour télécharger
les résultats

Différentes informations générales et explications sur les évaluations.

Pour plus d'informations

Les évaluations nationales et tests de positionnement : <https://eduscol.education.fr/887/evaluations-nationales-et-tests-de-positionnement>



Guide des scores :
[CP](#), [CE1](#), [CE2](#), [CM1](#),
[CM2](#)



Calcul de l'IPS : <https://www.education.gouv.fr/l-indice-de-position-sociale-ips-357755>



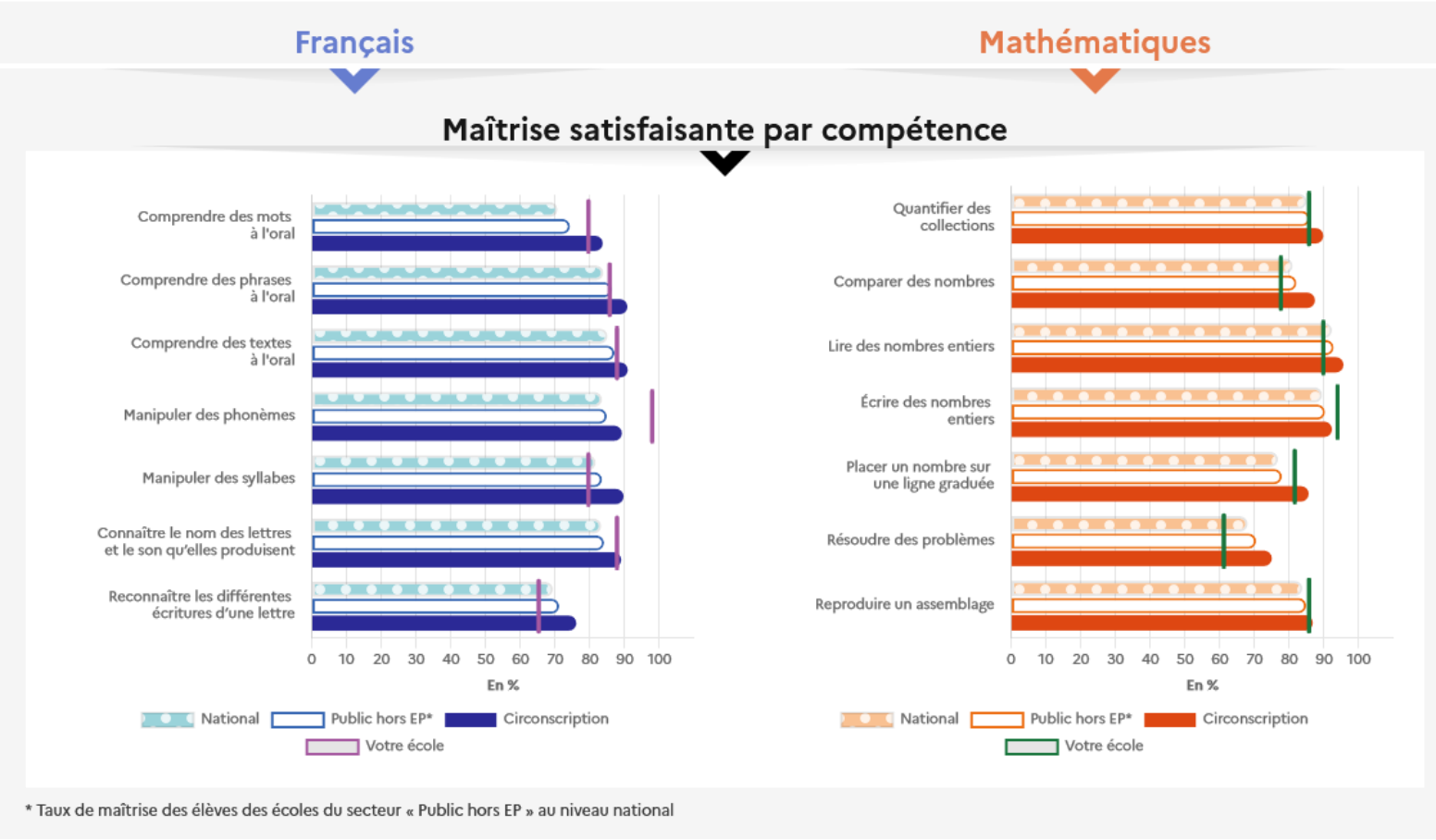
Égalité filles / garçons : <https://www.education.gouv.fr/filles-et-garcons-sur-le-chemin-de-l-egalite-de-l-ecole-l-enseignement-superieur-edition-2024-413799>



Pour chaque niveau de classe, le niveau de maîtrise des compétences, comparé à la circonscription et au niveau national.

CP Évaluations nationales Repères 2024

Nombre d'élèves évalués : 49

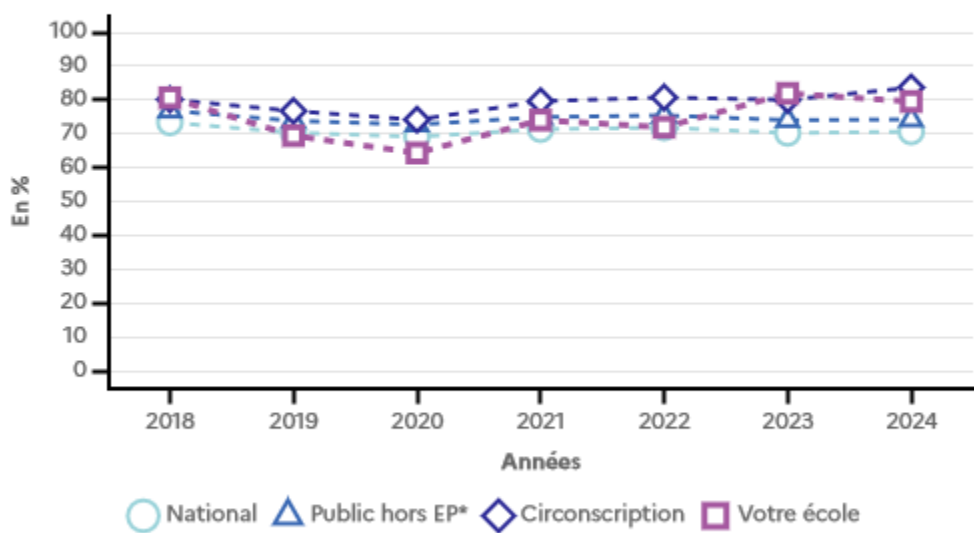


Pour chaque niveau de classe, l'évolution du niveau de maîtrise des compétences par année, comparée à la circonscription et au niveau national.

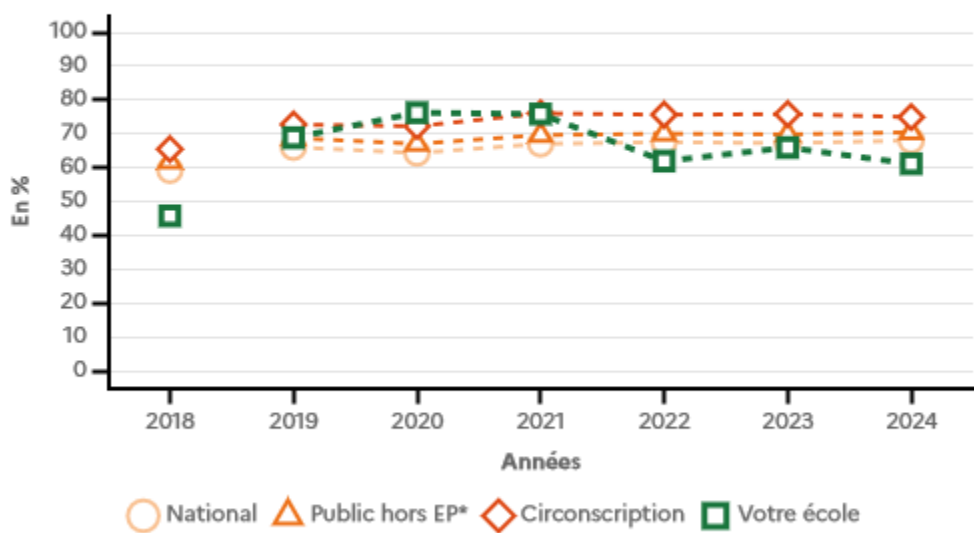
Évolution du taux de maîtrise par année



Comprendre des mots à l'oral



Résoudre des problèmes



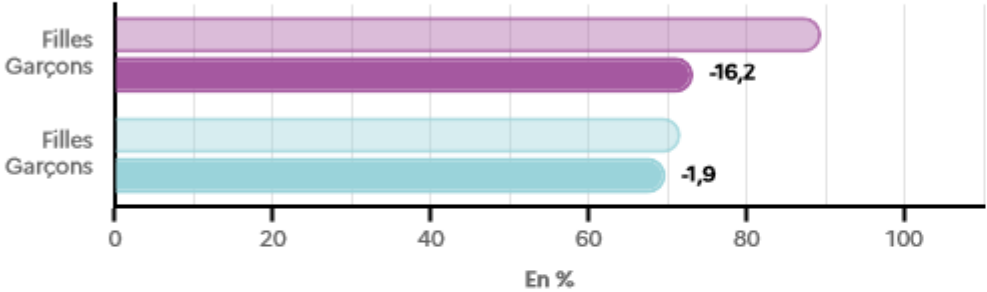
Les exercices ont été modifiés entre 2018 et 2019.

Pour chaque niveau de classe, le niveau de maîtrise des compétences au regard du genre des élèves.

Taux de maîtrise des filles et des garçons



Comprendre des mots à l'oral



National Votre école

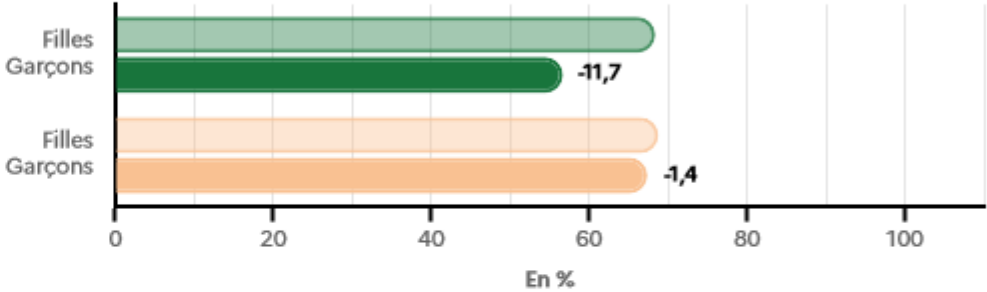
Le taux de maîtrise satisfaisante des garçons de votre école est inférieur à celui des filles de **16,2 points**.

Au niveau national, le pourcentage de maîtrise des garçons est inférieur à celui des filles de **1,9 point**.

Lorsque l'effectif d'un groupe est strictement inférieur à 5 élèves, le résultat associé n'est pas affiché sur le graphique



Résoudre des problèmes



National Votre école

Le taux de maîtrise satisfaisante des garçons de votre école est inférieur à celui des filles de **11,7 points**.

Au niveau national, le pourcentage de maîtrise des garçons est inférieur à celui des filles de **1,4 point**.